

# Inspiron 15

5000 Series

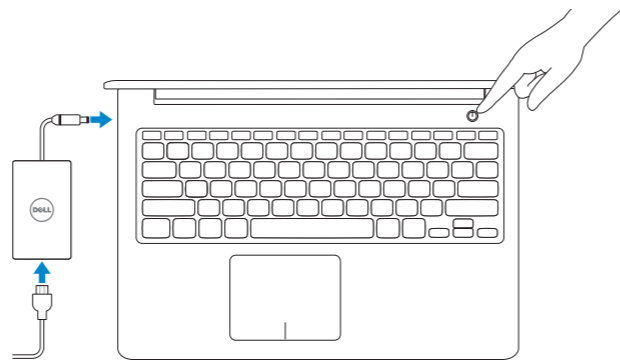
## Quick Start Guide

Guide d'information rapide  
クイックスタートガイド



### 1 Connect the power adapter and press the power button

Connectez l'adaptateur secteur et appuyez sur le bouton d'alimentation  
電源アダプタを接続し、電源ボタンを押す



### 2 Finish Windows setup

Terminez l'installation de Windows | Windows セットアップを終了する



NOTE: Do not use @ symbol in your password.

REMARQUE : n'utilisez pas d'arobase (@) dans votre mot de passe.

メモ : パスワードに @ マークを使用しないでください。

### 3 Explore resources

Explorez les ressources | リソースを検索する

Click **Start** → **All Programs** → **Dell Help Documentation**

Cliquez sur **Démarrer** → **Tous les programmes** → **Dell Help Documentation**

スタートをクリックしますか → すべてのプログラムですか →  
デルヘルプドキュメンテーション

### Shortcut keys

Raccourcis clavier | ショートカットキー

- F1** Mute audio  
Couper le son | 消音する
- F2** Decrease volume  
Diminuer le volume sonore | 音量を下げる
- F3** Increase volume  
Augmenter le volume sonore | 音量を上げる
- F4** Play previous track/chapter  
Lire le morceau ou le chapitre précédent  
前のトラック / チャプターを再生する
- F5** Play/Pause  
Lire/Pause | 再生 / 一時停止
- F6** Play next track/chapter  
Lire le morceau ou le chapitre suivant  
次のトラック / チャプターを再生する
- F8** Switch to external display  
Basculer vers un moniteur externe  
外部ディスプレイに切り替える
- F9** Open Search charm  
Ouvrir l'icône Rechercher | 検索チャームを開く
- F10** Toggle keyboard backlight (optional)  
Alterner le rétroéclairage du clavier (en option)  
キーボード背面ライトを切り替える (オプション)

- F11** Decrease brightness  
Diminuer la luminosité | 輝度を下げる
- F12** Increase brightness  
Augmenter la luminosité | 輝度を上げる
- Fn** + **PrtScr** Turn off/on wireless  
Activer/désactiver le sans fil  
ワイヤレスをオン/オフにする
- Fn** + **Esc** Toggle Fn-key lock  
Verrouiller/déverrouiller la touche Fn  
Fn キーロックを切り替える

NOTE: For more information, see *Specifications* at [dell.com/support](http://dell.com/support).

REMARQUE : pour plus d'informations, consultez la section *Caractéristiques* sur [dell.com/support](http://dell.com/support).

メモ : 詳細は [dell.com/support](http://dell.com/support) の仕様を参照してください。

<b>Product support and manuals</b> Support produits et manuels 製品サポートとマニュアル	<a href="http://dell.com/support">dell.com/support</a> <a href="http://dell.com/support/manuals">dell.com/support/manuals</a>
<b>Contact Dell</b> Contacter Dell   デルへのお問い合わせ	<a href="http://dell.com/contactdell">dell.com/contactdell</a>
<b>Regulatory and safety</b> Règlementations et sécurité   認可と安全性	<a href="http://dell.com/regulatory_compliance">dell.com/regulatory_compliance</a>
<b>Regulatory model</b> Modèle réglementaire 規制モデル	P39F
<b>Regulatory type</b> Type réglementaire 規制タイプ	P39F001
<b>Computer model</b> Modèle de l'ordinateur   コンピュータモデル	Inspiron 5547

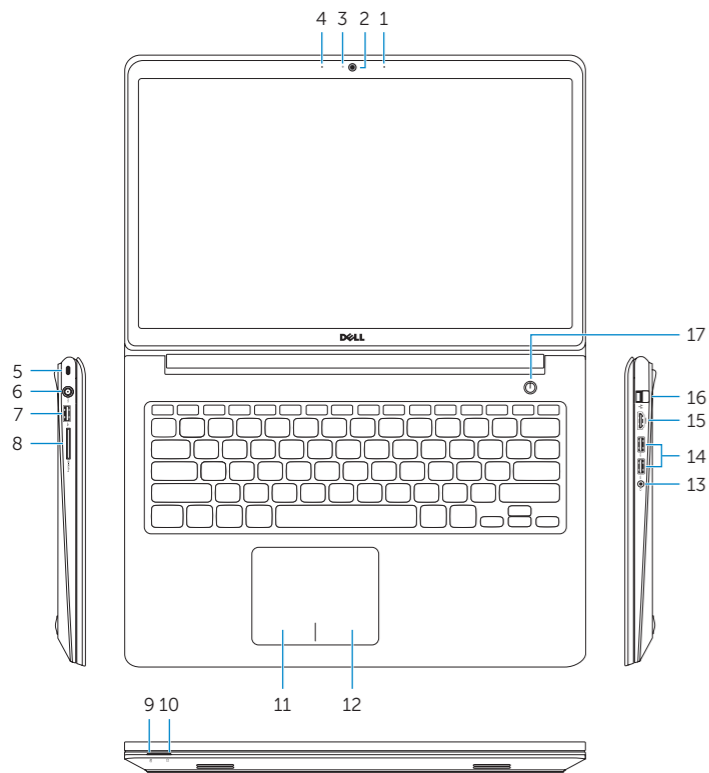
© 2014 Dell Inc.  
© 2014 Microsoft Corporation.



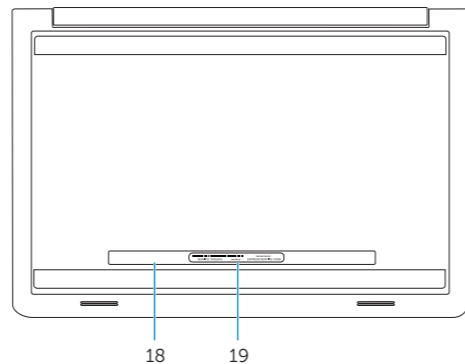
Printed in China.  
2014-03

# Features

Caractéristiques | 外觀



1. Right microphone
2. Camera
3. Camera-status light
4. Left microphone
5. Security-cable slot
6. Power-adaptor port
7. USB 2.0 port
8. Media-card reader
9. Power and battery-status light
10. Hard-drive status light
11. Left-click area
12. Right-click area
13. Headset port
14. USB 3,0 ports (2)
15. HDMI port
16. Network port
17. Power button
18. Regulatory label
19. Service Tag label



1. Microphone droit
2. Caméra
3. Voyant d'état de la caméra
4. Microphone gauche
5. Emplacement pour câble de sécurité
6. Port de l'adaptateur secteur
7. Port USB 2.0
8. Lecteur de carte mémoire
9. Voyant d'état de l'alimentation et de la batterie
10. Voyant d'activité du disque dur
11. Zone de clic gauche
12. Zone de clic droit
13. Port pour casque
14. Ports USB 3.0 (2)
15. Port HDMI
16. Port réseau
17. Bouton d'alimentation
18. Étiquette de conformité aux normes
19. Étiquette de numéro de série
1. 右マイク
2. カメラ
3. カメラステータスライト
4. 左マイク
5. セキュリティケーブルスロット
6. 電源アダプタポート
7. USB 2.0 ポート
8. メディアカードリーダー
9. 電源・バッテリーステータスライト
10. ハードドライブ動作ライト
11. 左クリックエリア
12. 右クリックエリア
13. ヘッドセットポート
14. USB 3.0 ポート (2)
15. HDMI ポート
16. ネットワークポート
17. 電源ボタン
18. 認可ラベル
19. サービスタグラベル